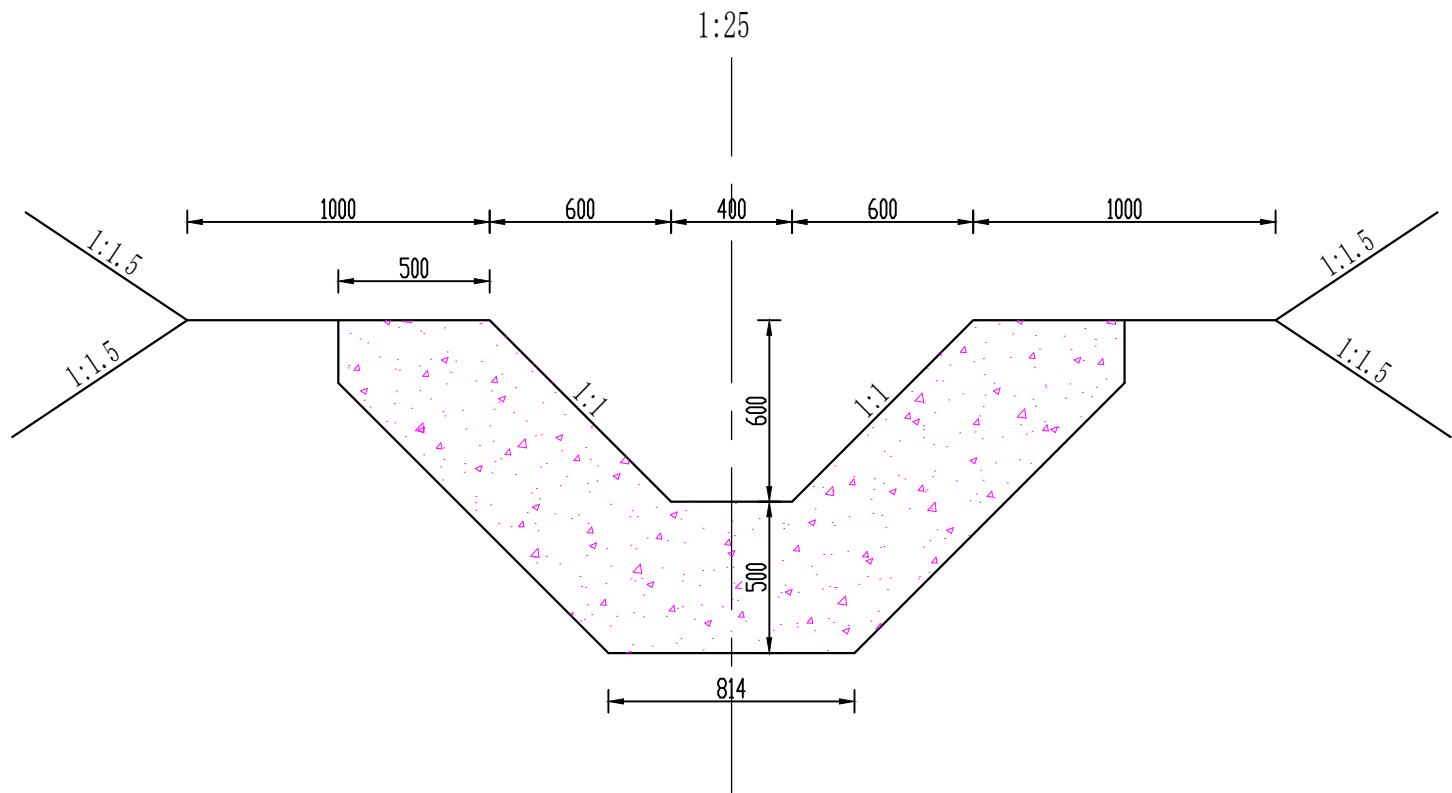
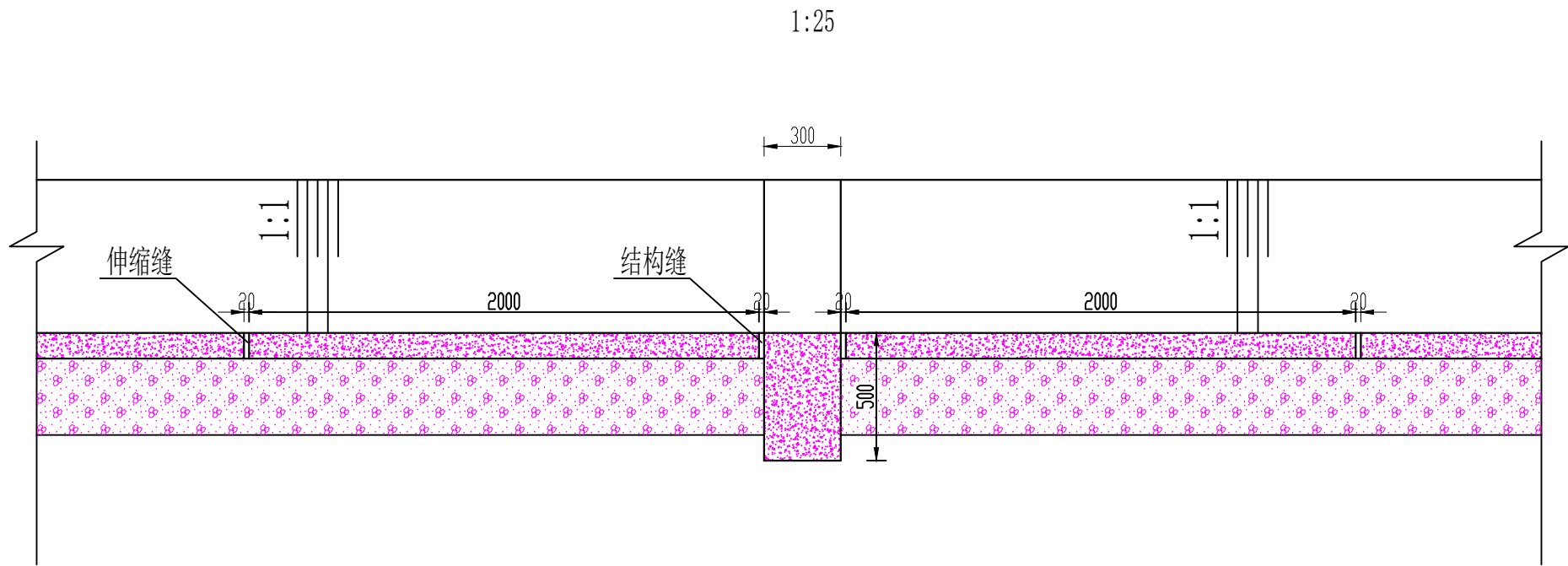


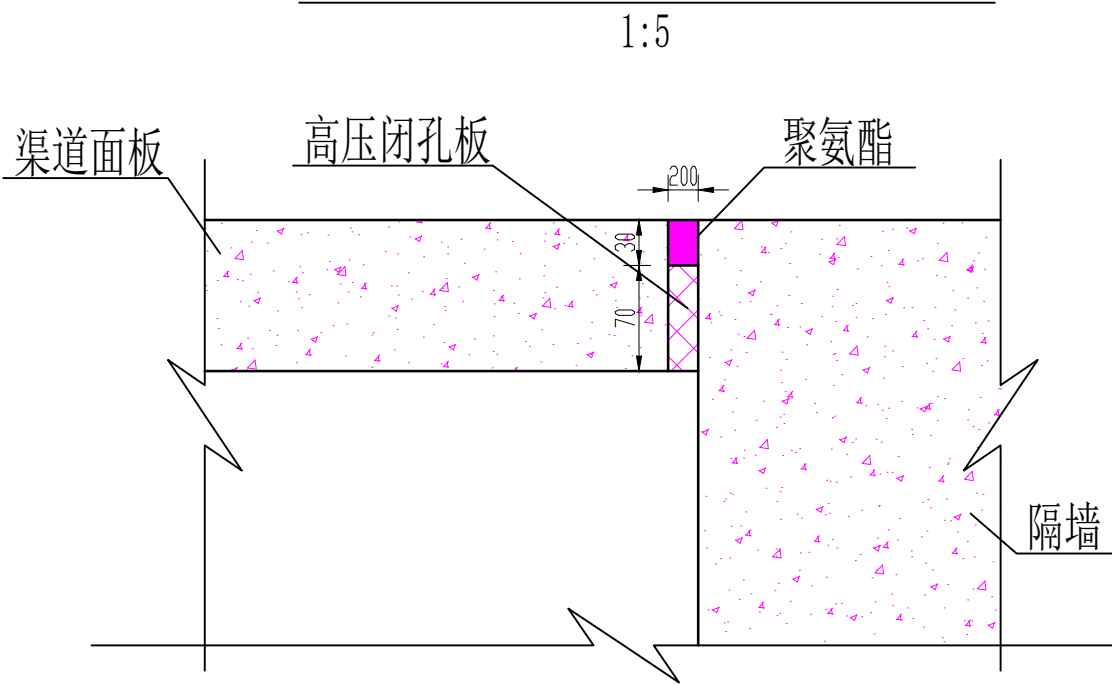
渠道桩号(0+000—0+667)段隔墙设计图



渠道桩号(0+000—0+667)段隔墙纵剖面图




隔墙与现浇板间结构缝大样图



说明:

- 1、图中尺寸高程以米计、其余以毫米计。
- 2、干渠每隔50m设一砼横隔墙，横隔墙宽0.30m，深0.50m，均采用C30F200W6（二级配）的现浇砼。
- 3、现浇砼板厚度为10cm，现浇砼板间缝为2cm，采用聚氨酯与高压闭孔板填缝。

	审	肖月月	肖月月	审	核	陈祖永	陈祖永	项目名称	阿勒泰市萨尔胡松乡 2026 年中央财政以工代赈项目	图 纸 名 称		设 计 号	2026-QD01	图 号	
	项目负责人	石兴能	石兴能	专业负责人	陈祖永	陈祖永	陈祖永	建设单位	阿勒泰市萨尔胡松乡人民政府	渠 道 隔 墙 设 计 图		图 别	05	版 本	
	校 对	吴梅平	吴梅平	设计/制图	孙 彬	孙 彬	孙 彬	合作单位				日 期	2026.05	专 业	水 利